

Auszüge aus der Webseitenstatistik vom Oktober 2009

Einige Erläuterungen zur Webseitenstatistik

Hits und Page Views und Sessions

Hits verzeichnen alle (!) Zugriffe, auch die von den Bots (= Crawler der Suchmaschinen, die die Seiten in ihre Datenbank aufnehmen); jedes Bild, jede Grafik wird einzeln gezählt => sagt nicht so viel aus.

Page Views: Ein kompletter Download einer Seite oder ein Klick zurück auf diese Seite wird als Page View gezählt. Sessions gibt an, wie viele Besucher_innen sich in einem vordefinierten Zeitraum auf den Seiten der Domain befunden haben. Mehrere Kommunikationsschritte eines Webbrowsers zu einem Server werden nicht als eine Arbeitssitzung, eine Session, zusammengefasst, sondern unabhängig voneinander betrachtet.

Not Found

Im September haben wir eine eigene Fehlerseite eingerichtet; außerdem besitzen wir nun auch eine robots.txt, um den Bot-Verkehr zu regeln, und ein favicon.ico (Webseitensymbol), weshalb die Not-Found-Angaben ab Oktober geringer ausfallen.

Länderstatistik

Hier werden vorwiegend Länder oder Institutionsarten (bspw. .de für Deutschland; .net für Netzwerke, Organisationen u.ä.) aufgelistet, von denen aus auf die Seite zugegriffen wurde. Siehe auch <http://www.iana.org/domains/root/db/>

Rangliste der Seiten, von denen aus unsere Seite aufgerufen wurde










Neben den Suchmaschinen handelt es sich hier um Links, die von den jeweiligen Seiten zu uns führen.

Anmerkung: Ab 27.10.09 kam die *l-mag* mit einem kurzen Artikel über das Portal [lesbengeschichte.de](http://www.lesbengeschichte.de) heraus; dies erklärt vielleicht die relativ hohen Zugriffszahlen.

Viel Spaß beim Stöbern

Christiane und Ingeborg

Short statistics for October 2009					
Month	Hits	Files	Pageviews	Sessions	KBytes sent
October 2009	103767	95199	31319	11179	3563195
September 2009	98640	80096	29210	10141	3134544
August 2009	89890	70878	26604	9747	2932893
July 2009	90841	73694	29853	9872	3023884
June 2009	99915	79985	32348	10656	3215420
May 2009	95154	78839	30695	10528	3028495
April 2009	81981	68437	27378	10262	2741511
March 2009	92986	75423	32753	11606	2977468
February 2009	85918	69288	28531	7322	2706910
January 2009	105630	82127	34686	8273	3029569
December 2008	135600	119299	40859	8644	3776925
Total	1085058	897786	345488	108631	34299186
Average	90421	74815	28790	9052	2858266

Full Statistics for October 2009			
Monthly Summary			
Total hits (any request)		100.00%	103767
Total files sent (Code 200)		91.74%	95199
Total files saved by cache (Code 304)		6.47%	6712
Other response codes (see below)		1.79%	1856
Total pageviews		30.18%	31319
Remaining responses		69.82%	72448
Total KB requested		100.00%	3801315
Total KB transferred (Code 200)		93.74%	3563195
Total KB saved by cache (Code 304)		6.26%	238120
Total unique URLs			1505
Total unique sites			10136
Total user sessions			11179
Total unique agents			2463
Total unique referrer URLs			6150
		Maximum	Average
Hits per day		4256	3347
Files sent per day		4038	3070
Files cached per day		548	216
Pageviews per day		1465	1010
Sessions per day		434	360
KB sent per day		136423	114942
Logfile statistics			
Total logfile entries read			103767
Total logfile entries processed			103767
Other Response Codes			
Partial Content (Code 206)			609
Moved Permanently (Code 301)			1
Not Found (Code 404)			628
Request Methods other than GET/POST			
HEAD			594
PUT			24

Die 30/50 Unterseiten mit den meisten Zugriffen im Oktober 2009

No.	Hits	Cache	KBytes sent	URL
1	54510 52.85%	3011 44.86%	1682516	All images
2	6858 6.65%	792 11.80%	7244	http://www.lesbengeschichte.de/lesbengeschichte.css
3	5457 5.29%	51 0.76%	4720	http://www.lesbengeschichte.de/favicon.ico
4	3143 3.05%	122 1.82%	1173347	http://www.lesbengeschichte.de/film_filmliste_d.html
5	1740 1.69%	0 0.00%	974	http://www.lesbengeschichte.de/robots.txt
6	1225 1.19%	66 0.98%	2969	http://www.lesbengeschichte.de/
7	1116 1.08%	77 1.15%	2252	http://www.lesbengeschichte.de/seite_d.html
8	1048 1.02%	47 0.70%	15955	http://www.lesbengeschichte.de/home_d.html
9	1034 1.00%	77 1.15%	670	http://www.lesbengeschichte.de/titel_d.html
10	1033 1.00%	77 1.15%	5944	http://www.lesbengeschichte.de/leiste_d.html
11	848 0.82%	16 0.24%	912	http://www.lesbengeschichte.de/film_d_fram.html
12	804 0.78%	17 0.25%	6402	http://www.lesbengeschichte.de/film_d_titel.html
13	799 0.77%	81 1.21%	1799	http://www.lesbengeschichte.de/sprachauswahl.html
14	638 0.62%	37 0.55%	16902	http://www.lesbengeschichte.de/Bilder/intro.swf
15	342 0.33%	8 0.12%	2009	http://www.lesbengeschichte.de/Bildergalerie/
16	275 0.27%	23 0.34%	58448	http://www.lesbengeschichte.de/politik-subkultur_d.html
17	258 0.25%	14 0.21%	23565	http://www.lesbengeschichte.de/aktuelles_d.html
18	244 0.24%	29 0.43%	758	http://www.lesbengeschichte.de/material_intro_d.html
19	232 0.22%	13 0.19%	3164	http://www.lesbengeschichte.de/bio_eick_d.html
20	221 0.21%	9 0.13%	192	http://www.lesbengeschichte.de/bio_skizzen_d_fram.html
21	220 0.21%	14 0.21%	21475	http://www.lesbengeschichte.de/Spanisch/film_filmliste_sp.html
22	202 0.20%	7 0.10%	3447	http://www.lesbengeschichte.de/film_die_90_d.html
23	196 0.19%	3 0.04%	309	http://www.lesbengeschichte.de/staedte_d_fram.html
24	195 0.19%	6 0.09%	113	http://www.lesbengeschichte.de/Spanisch/film_sp_fram.html
25	189 0.18%	14 0.21%	3233	http://www.lesbengeschichte.de/film_die_2000_d.html
26	188 0.18%	9 0.13%	2206	http://www.lesbengeschichte.de/bio_skizzen_d_titel.html
27	186 0.18%	14 0.21%	6394	http://www.lesbengeschichte.de/staedte_berlin_d.html
28	166 0.16%	18 0.27%	1844	http://www.lesbengeschichte.de/links_d.html
29	161 0.16%	14 0.21%	77	http://www.lesbengeschichte.de/ns_d_fram.html
30	160 0.16%	6 0.09%	91	http://www.lesbengeschichte.de/erinnern_d_fram.html

160	0.16%	6	0.09%	751212	0.02%	4878		http://www.lesbengeschichte.de/staedte_d_titel.html
159	0.15%	6	0.09%	82926	0.00%	542		http://www.lesbengeschichte.de/material_d_fram.html
154	0.15%	5	0.07%	188783	0.01%	1267		http://www.lesbengeschichte.de/erinnern_einf_d.html
154	0.15%	4	0.06%	4516800	0.12%	30112		http://www.lesbengeschichte.de/film_von_den_d.html
151	0.15%	4	0.06%	1350489	0.04%	9187		http://www.lesbengeschichte.de/erinnern_d_titel.html
147	0.14%	3	0.04%	776736	0.02%	5394		http://www.lesbengeschichte.de/Spanisch/film_sp_titel.html
140	0.14%	15	0.22%	14236615	0.39%	114408		http://www.lesbengeschichte.de/Englisch/film_filmliste_e.html
130	0.13%	9	0.13%	6311431	0.17%	52162		http://www.lesbengeschichte.de/archiv_d.html
129	0.13%	6	0.09%	3893196	0.11%	31652		http://www.lesbengeschichte.de/film_die_70_d.html
127	0.12%	5	0.07%	201910	0.01%	1655		http://www.lesbengeschichte.de/Englisch/seite_e.html
127	0.12%	13	0.19%	2645484	0.07%	23206		http://www.lesbengeschichte.de/ns_forschung_d.html
126	0.12%	12	0.18%	2201682	0.06%	19313		http://www.lesbengeschichte.de/Spanisch/film_die_2000_sp.html
121	0.12%	8	0.12%	12078541	0.33%	107334		http://www.lesbengeschichte.de/Franzoesisch/film_filmliste_fr.html
120	0.12%	7	0.10%	77744	0.00%	688		http://www.lesbengeschichte.de/Spanisch/seite_sp.html
119	0.12%	11	0.16%	411696	0.01%	3812		http://www.lesbengeschichte.de/ns_d_titel.html
118	0.11%	8	0.12%	1479610	0.04%	13451		http://www.lesbengeschichte.de/Englisch/home_e.html
115	0.11%	8	0.12%	3487986	0.10%	32598		http://www.lesbengeschichte.de/Spanisch/film_von_den_sp.html
115	0.11%	10	0.15%	124845	0.00%	1189		http://www.lesbengeschichte.de/css/agl-styles.css
115	0.11%	16	0.24%	3273237	0.09%	33063		http://www.lesbengeschichte.de/material_literatur_d.html
113	0.11%	4	0.06%	1439345	0.04%	13205		http://www.lesbengeschichte.de/bio_waldoff_d.html
111	0.11%	7	0.10%	16331966	0.45%	158003		http://www.lesbengeschichte.de/film_filmliste_doku_d.html

Anm.: Die fett markierten Seiten erscheinen nicht automatisch beim Durchklicken durch das Hauptmenü.

The Top 30 referrer URLs

No.	Hits	Cached	KBytes sent	Referrer Host
1	3512	73	694549	http://www.google.de/
2	567	8	86798	http://www.google.com/
3	231	4	50290	http://www.google.at/
4	210	8	9456	http://www.google.es/
5	165	2	31912	http://www.google.ch/
6	128	4	13605	http://images.google.de/
7	102	5	16144	http://suche.t-online.de/
8	96	2	4290	http://de.search.yahoo.com/
9	82	2	836	http://de.wikipedia.org/
10	76	1	3048	http://www.google.com.mx/
11	70	6	4122	http://209.85.129.132/
12	70	3	5843	http://search.conduit.com/
13	64	2	1755	http://www.google.com.ar/
14	60	7	4104	http://translate.googleusercontent.com/
15	52	0	3651	http://74.125.77.132/
16	48	0	4300	http://www.google.nl/
17	41	1	3911	http://www.bing.com/
18	38	0	2806	http://www.google.fr/
19	37	1	4826	http://www.google.com.tr/
20	33	0	1984	http://www.google.cl/
21	32	0	847	http://en.wikipedia.org/
22	32	0	645	http://www.google.com.co/
23	31	4	1252	http://images.google.com/
24	28	0	561	http://es.wikipedia.org/
25	26	4	1518	http://209.85.135.132/
26	26	1	1621	http://www.google.ca/
27	26	0	1448	http://www.google.co.ve/
28	25	0	1732	http://www.google.co.uk/
29	23	3	908	http://ehrenwertes-haus.forumieren.com/
30	23	0	4478	http://search.icq.com/

Hits by Country

No.	Hits	Cached	KBytes sent	Country
1	41937	2611	1518024	Network
2	26248	843	1039350	Germany
3	10606	2273	177755	US Commercial
4	9678	379	295460	Unresolved
5	3617	147	127791	Austria
6	2728	191	103272	Switzerland
7	1103	32	42421	Netherlands
8	681	5	23499	Mexico
9	630	9	23242	Italy
10	547	33	19359	Argentina
11	478	0	10392	Russian Federation
12	476	0	14325	AOL
13	412	2	12163	Spain
14	364	0	8570	Brazil

No.	Hits		Cached		KBytes sent	Country
15	338	0.33%	14	0.21%	10260	Belgium
16	331	0.32%	2	0.03%	11557	Hungary
17	309	0.30%	4	0.06%	5347	Finland
18	246	0.24%	6	0.09%	7065	Colombia
19	246	0.24%	1	0.01%	8561	France
20	242	0.23%	0	0.00%	7589	Chile
21	217	0.21%	0	0.00%	3676	Non-Profit Organization
22	189	0.18%	2	0.03%	4191	Canada
23	175	0.17%	0	0.00%	4586	Luxembourg
24	173	0.17%	80	1.19%	5054	Greece
25	153	0.15%	2	0.03%	6683	United Kingdom
26	139	0.13%	34	0.51%	3267	Japan
27	127	0.12%	0	0.00%	3146	Ireland
28	121	0.12%	3	0.04%	6916	Slovak Republic
29	110	0.11%	0	0.00%	2109	Australia
30	109	0.11%	3	0.04%	7237	Poland
31	97	0.09%	3	0.04%	4555	Denmark
32	95	0.09%	2	0.03%	6780	Turkey
33	72	0.07%	0	0.00%	1086	Saudi Arabia
34	66	0.06%	1	0.01%	3042	US Educational
35	57	0.05%	0	0.00%	2020	Czech Republic
36	54	0.05%	0	0.00%	2265	Peru
37	51	0.05%	0	0.00%	1021	Lithuania
38	51	0.05%	3	0.04%	8843	Portugal
39	47	0.05%	2	0.03%	1045	New Zealand (Aotearoa)
40	46	0.04%	0	0.00%	1296	Morocco
41	37	0.04%	13	0.19%	1571	US Military
42	33	0.03%	0	0.00%	1580	Uruguay
43	31	0.03%	0	0.00%	264	Ecuador
44	29	0.03%	0	0.00%	375	Taiwan
45	27	0.03%	4	0.06%	2442	Bulgaria
46	26	0.03%	0	0.00%	442	Niue
47	22	0.02%	0	0.00%	1243	Croatia (Hrvatska)
48	20	0.02%	0	0.00%	1091	Norway
49	20	0.02%	0	0.00%	583	Sweden
50	20	0.02%	8	0.12%	667	Estonia
51	14	0.01%	0	0.00%	551	Old style Arpanet
52	13	0.01%	0	0.00%	511	Bolivia
53	11	0.01%	0	0.00%	2075	Romania
54	8	0.01%	0	0.00%	633	Egypt
55	8	0.01%	0	0.00%	30	Singapore
56	8	0.01%	0	0.00%	276	Trinidad and Tobago
57	7	0.01%	0	0.00%	277	Costa Rica
58	7	0.01%	0	0.00%	305	India
59	6	0.01%	0	0.00%	279	Andorra
60	6	0.01%	0	0.00%	709	Guatemala
61	6	0.01%	0	0.00%	134	Tuvalu
62	6	0.01%	0	0.00%	339	Moldova
63	4	0.00%	0	0.00%	516	Israel
64	4	0.00%	0	0.00%	135	Turks and Caicos Islands
65	4	0.00%	0	0.00%	226	Dominican Republic

No.	Hits		Cached		KBytes sent	Country
66	4	0.00%	0	0.00%	124	Ukraine
67	4	0.00%	0	0.00%	156	Venezuela
68	4	0.00%	0	0.00%	150	Bosnia and Herzegovina
69	4	0.00%	0	0.00%	154	Paraguay
70	4	0.00%	0	0.00%	37	Information
71	2	0.00%	0	0.00%	30	Pakistan
72	1	0.00%	0	0.00%	469	Latvia
73	1	0.00%	0	0.00%	29	Iceland

http-analyze 2.4.2

01/Nov/2009 00:00